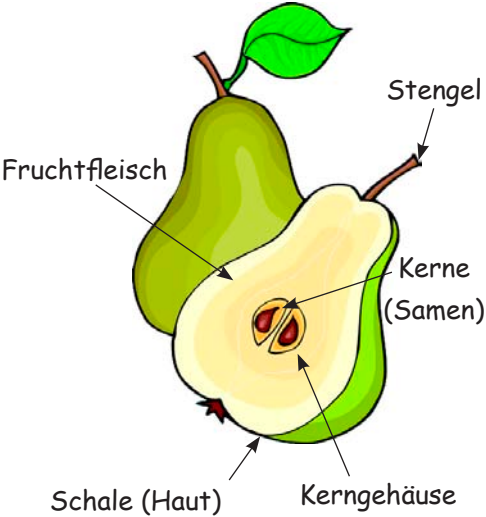
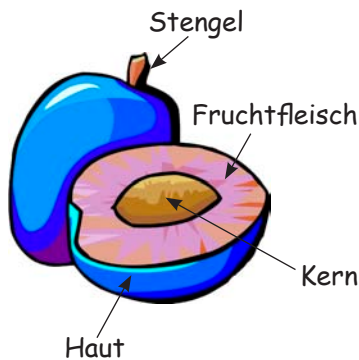



# Früchte und ihre Samen

Das Obst aus unserer Heimat kann man nach ihren Samen einteilen:

Kernobst	Steinobst	Beerenobst
		
<p><b>Kerne im Kerngehäuse</b> sind die Samen.</p>	<p><b>Ein großer Kern</b> mit einer <b>steinharten Schale</b> ist der Samen.</p>	<p><b>Mehrere kleine lose Kerne</b> in jeder Beere sind die Samen.</p>

 Trage die Obstnamen von der Box richtig in die Tabelle ein.

Zwetschke - Birne - Weintrauben - Pfirsich - Himbeeren - Apfel - Erdbeeren - Quitte - Kirsche

Kernobst	Steinobst	Beerenobst
Apfel	Kirsche	Erdbeeren
Birne	Pfirsich	Himbeeren
Quitte	Zwetschke	Weintrauben

 Trage die Bezeichnungen von der Box richtig in die Sätze ein.

Fruchtfleisch, Schale, Haut, Fruchtfleisch, Kern, Samen, Fruchtfleisch, Haut, Fruchtfleisch

Vom Beerenobst essen wir die Haut, die Samen und das Fruchtfleisch.  
 Wir essen vom Kernobst die Schale und das Fruchtfleisch.  
 Vom Steinobst essen wir die Haut und das Fruchtfleisch.  
 Von den Orangen essen wir nur das Fruchtfleisch.  
 Von Steinobst essen wir den Kern nicht.

 Gruppenarbeit:

Zeichnet so viele Obstsorten, wie euch einfallen auf ein Plakat.  
 Dann besprecht, was ihr von den verschiedenen Obstsorten essen könnt.